


















ZESTAWIENIE POMIĘRZCHNI			
L.p.	NAZWA POMIĘSzcZENIA	RODZAJ POSADZKI	POW.(m²)
1	KŁATKA SCHODOWA	plytki ceramiczne	9.31
2	KOMINKACJA	plytki ceramiczne	92.82
3	KŁATKA SCHODOWA	plytki ceramiczne	9.31
4	JADALNIA TYPU 1 - 40 OSÓB	plytki ceramiczne	90.29
5	PRALNIA PODRĘCZNA	plytki ceramiczne	24.01
6	POM. PORZĄDKOWE	plytki ceramiczne	4.04
7	WC DAMSKIE	plytki ceramiczne	6.46
8	POM. BIUROWE	plytki ceramiczne	13.45
9	SZATNIA ODZIEŻY WŁASNEJ MĘSKA - 20 OS.	plytki ceramiczne	29.27
10	UMYWALNIA + PRYSZNICE MĘSKA	plytki ceramiczne	27.26
11	SZATNIA ODZIEŻY ROBOCZEJ-MĘSKA	plytki ceramiczne	17.05
12	SUSZARNIA ODZIEŻY ROBOCZEJ	plytki ceramiczne	6.94
13	SUSZARNIA OBUWIA ROBOCZEGO	plytki ceramiczne	2.73
14	SZATNIA ODZIEŻY WŁASNEJ DAMSKA - 3 OS.	plytki ceramiczne	8.27
15	UMYWALNIA + PRYSZNICE - DAMSKA	plytki ceramiczne	11.45
16	SZATNIA ODZIEŻY ROBOCZEJ - DAMSKA	plytki ceramiczne	12.62
17	SUSZARNIA ODZIEŻY ROBOCZEJ	plytki ceramiczne	5.61
18	SUSZARNIA OBUWIA ROBOCZEGO	plytki ceramiczne	2.21
19	WC MĘSKIE	plytki ceramiczne	18.76
RAZEM			391.86

LEGENDA:	
	Pon instalacji wentylacyjnej nawiewnej
	Pon instalacji wentylacyjnej nawiewnej
	Pon instalacji wentylacyjnej wyciągowej
	Pon instalacji wentylacyjnej wyciągowej
	Instalacja went. mechanicznej - nawiew
	Instalacja went. mechanicznej - nawiew
	Instalacja went. mechanicznej - nawiew
	Instalacja went. mechanicznej - nawiew
	Instalacja went. mechanicznej - wyciew
	Instalacja went. mechanicznej - nawiew
	Instalacja went. mechanicznej - nawiew
	Instalacja went. mechanicznej - wyciew
	Instalacja went. mechanicznej - wyciew
	Instalacja went. mechanicznej - wyciew
	Instalacja went. mechanicznej - wyciew
	Instalacja went. mechanicznej - wyciew
K1	Kratka transferowa 500x150mm
K1-160	Zawór nawiewny Ø1,60mm
KW-160	Zawór wyciewny Ø200mm
KS-25x75	Kratka nawiewna wywiewna do kanałów okrągłych o wymiar 525x75mm
N1	Nawiewnik EAGLE CA 250-600 z ruchomymi dyszami i skrzynką rozprężna ALSD 200-250
W1	Wywiewnik PELICANO CEA HF-315-600 + skrzynka rozprężna ALSD 250-315

	Budowa budynku sanitarno-szatynowego z częścią biurową jako budynek energooszczędny na terenie siedziby MPWiK przy ul. Lipowej 76A w Lesznie wraz z infrastrukturą techniczną, utworzeniem terenu oraz przedstawieniem sieci koludujących w granicach działki.	
	Inwestor:	Miejskie Przedsiębiorstwo Wodociągów i Kanalizacji Sp. z o.o. w Lesznie
	Adres inwestycji:	Działka nr <b><u>90-91-92/2-94/8</u></b> ul. Lipowa 76A, 64-100 Leszno
	Branża:	obcy: Leszno, powiat Leszczyński
	Nazwa projektu:	SANITARNY - PROJ. BUDOWLANY
	Pojęcie:	RZUT PIĘTRA - WENTYLACJA MECHANICZNA
	Skala:	1:100
	Data:	03.2014
	Wzrost:	1,78m
	Waga:	75kg