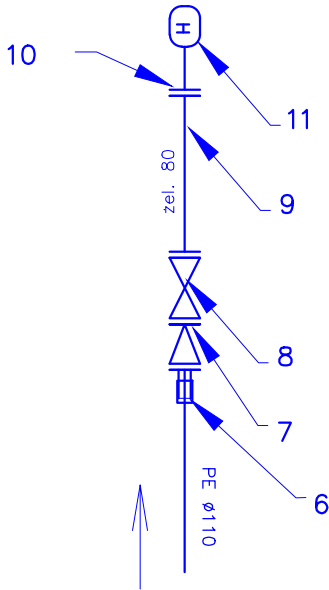
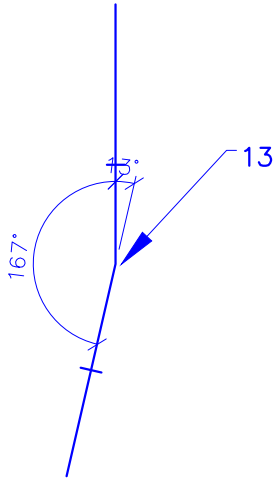


NR ELEM.	NAZWA ELEMENTU	ILOŚĆ	FIRMA
1	ZASUWA KOŁNIERZOWA TYPU E DN100 z trzpieniem teleskopowym nr 9500 i skrzynką nr 1750	1 SZT.	HAWLE
2	NASUWKA DWUKIELICHOWA PVC DN100	1 SZT.	HAWLE
3	TRÓJNIK KOŁNIERZOWY KSZTAŁTKA T DN100/DN100	1 SZT.	HAWLE
4	KRÓCIEC JEDNOKOŁNIERZOWY FW DN100	2 SZT.	HAWLE
5	BLOK OPOROWY	1 SZT.	
6	KOŁNIERZ Z KRÓCCEM PE DN100 I Z MUFA DO ZGRZEWANIA ELEKTROOPOROWEGO	2 SZT.	HAWLE
7	ZWĘŻKA DWUKOŁNIERZOWA DN100/DN80	1 SZT.	HAWLE
8	ZASUWA KOŁNIERZOWA TYPU E DN80 z trzpieniem teleskopowym nr 9500 i skrzynką nr 1750	1 SZT.	HAWLE
9	KRÓCIEC ŻELIWNY KOŁNIERZOWY DN80 L=1,0m	1 SZT.	HAWLE
10	ŁUK KOŁNIERZOWY ZE STOPKĄ	1 SZT.	HAWLE
11	HYDRANT PODZIEMNY WOLNOPRZELOTOWY DN80 z zasuwą i skrzynką uliczną	1 SZT.	HAWLE
12	NAWIERTKA DN40 I OPASKA NAPRAWCZA	1 SZT.	HAWLE
13	ŁUK SEGMENTOWY PE DN110x13°	1 SZT.	KACZMAREK

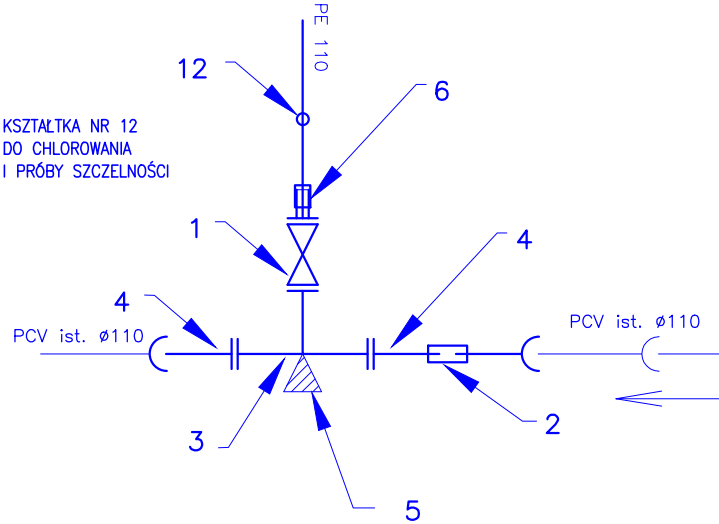
WĘZEL NR W3



WĘZEL NR W2



WĘZEL NR W1



DORA	rysunek: WĘZŁY WODOCIĄGOWE
Maria Sacha ul.Korfantego 6 64-100 Leszno	temat: BUDOWA SIECI WODOCIĄGOWEJ I KANALIZACJI SANITARNEJ PRZY UL. ŁOWIECKIEJ W LESZNO
skala: 1:100/500	adres: ULICA ŁOWIECKA 64-100 LESZNO, dz. nr 291/12, 288/1
data: 01.2017	projektant: mgr inż. M. SACHA upr.projektowe i wykonawcze w specjalności instalacyjno-inżynierskiej w zakresie sieci i instalacji sanitarnych, nr 1193/88/Lo
	sprawdzający: mgr inż. L. FRELEK upr. budowlane do projektowania i kierowania robotami budowlanymi bez ograniczeń w specjalności instalacyjnej w zakresie sieci, instalacji i urządzeń ciepłych, wentylacyjnych, gazowych, wodociągowych i kanalizacyjnych, nr WKP/0360/PWOS/13
	03